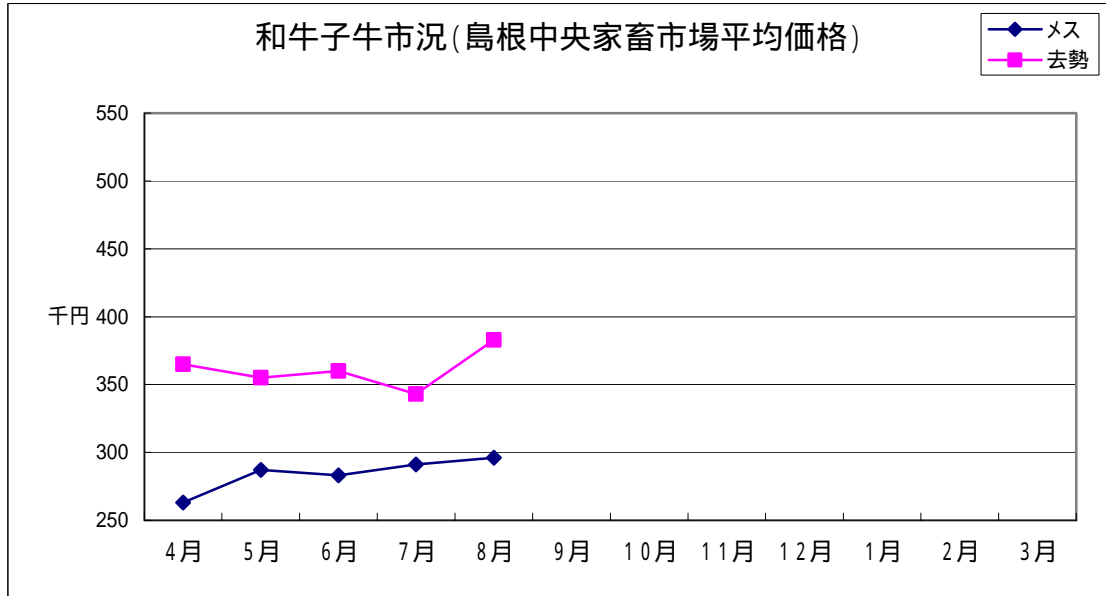


平成21年度  
和牛子牛市況(島根中央家畜市場平均価格)

(千円)

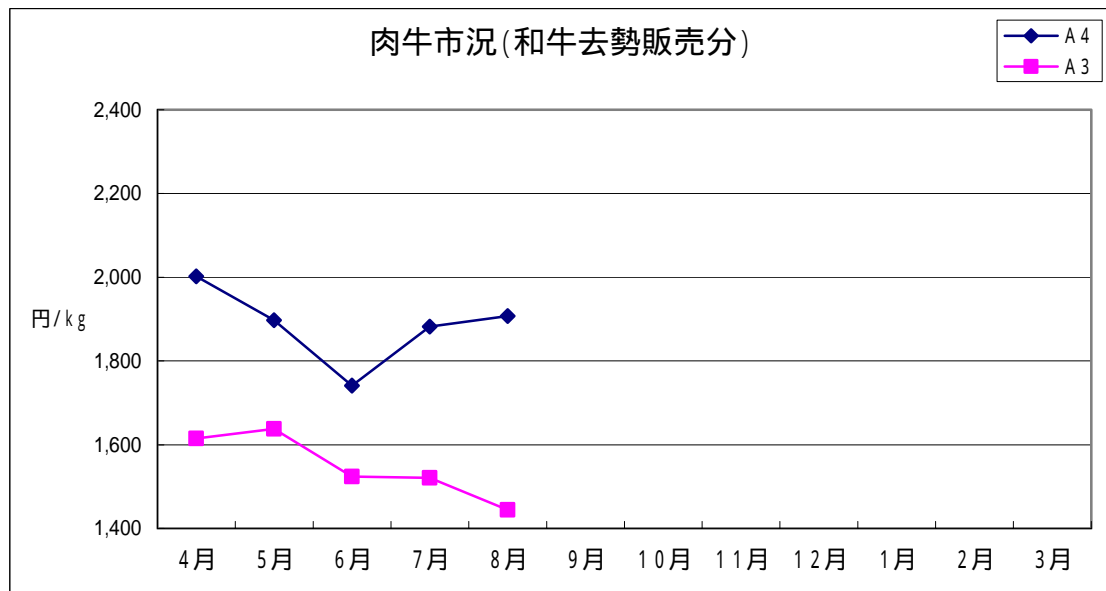
性別	4月	5月	6月	7月	8月	9月	10月	11月	12月	1月	2月	3月	平均
メス	263	287	283	291	296								284
去勢	365	355	360	343	383								361



平成21年度  
肉牛市況(和牛去勢販売価格)

(円/kg)

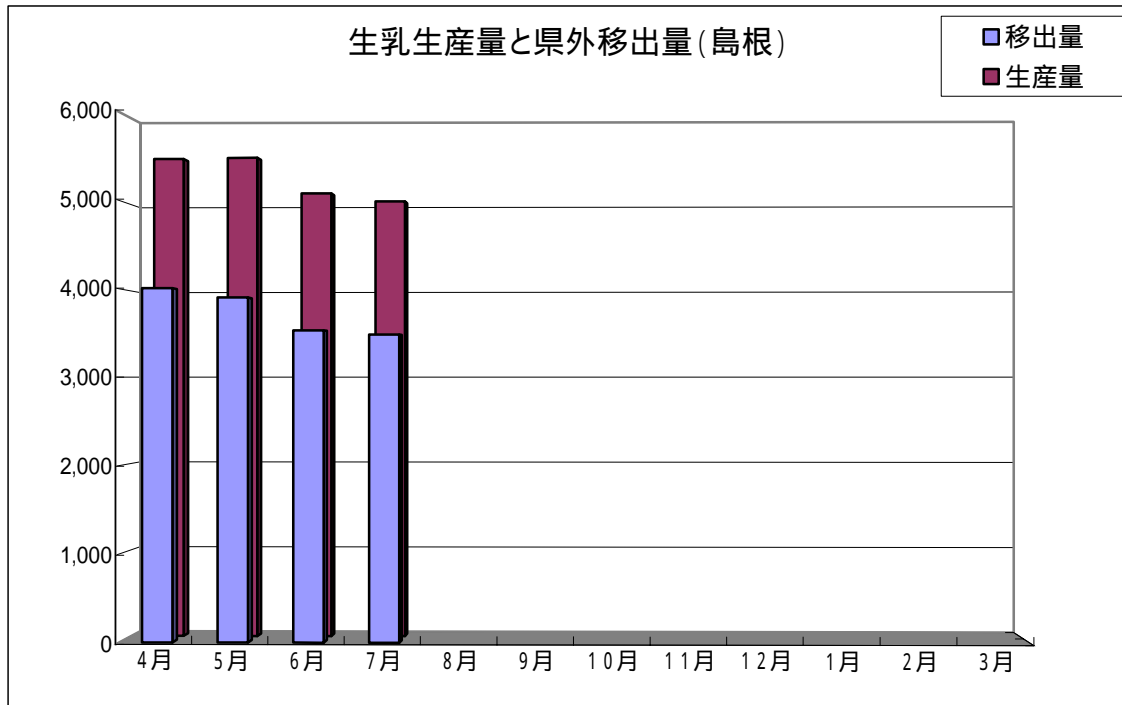
規格	4月	5月	6月	7月	8月	9月	10月	11月	12月	1月	2月	3月	平均
A4	2,002	1,897	1,741	1,882	1,907								1,886
A3	1,615	1,638	1,524	1,521	1,444								1,548



平成21年度  
生乳生産量と県外移出量(島根)

(単位:t)

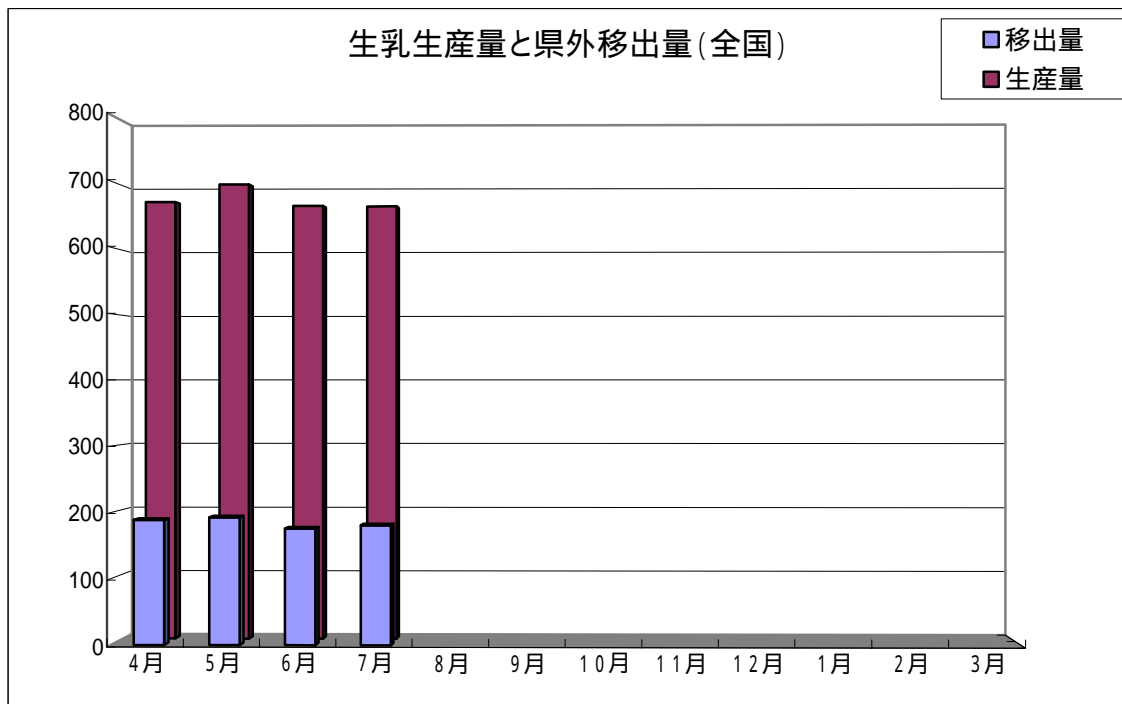
	4月	5月	6月	7月	8月	9月	10月	11月	12月	1月	2月	3月	計
移出量	4,007	3,902	3,530	3,481									14,920
生産量	5,530	5,543	5,130	5,037									21,240
%	72.5%	70.4%	68.8%	69.1%									



平成21年度  
生乳生産量と県外移出量(全国)

(単位:千t)

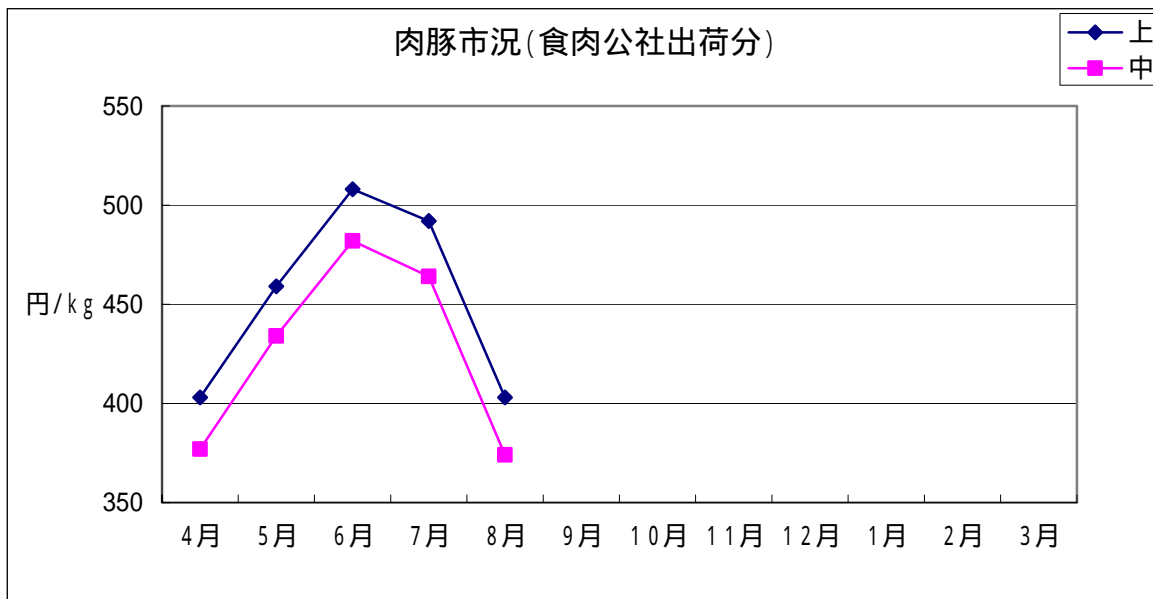
	4月	5月	6月	7月	8月	9月	10月	11月	12月	1月	2月	3月	計
移出量	189	193	176	181									739
生産量	675	702	669	668									2,714
%	28.0%	27.5%	26.3%	27.1%									



平成21年度  
肉豚市況(食肉公社出荷分)

(円/kg)

規格	4月	5月	6月	7月	8月	9月	10月	11月	12月	1月	2月	3月	平均
上	403	459	508	492	403								453
中	377	434	482	464	374								426



平成21年度  
鶏卵市況(全農大阪基準値)

(円/kg)

規格	4月	5月	6月	7月	8月	9月	10月	11月	12月	1月	2月	3月	平均
L	162	158	150	152	169								158
M	172	168	160	154	160								163

