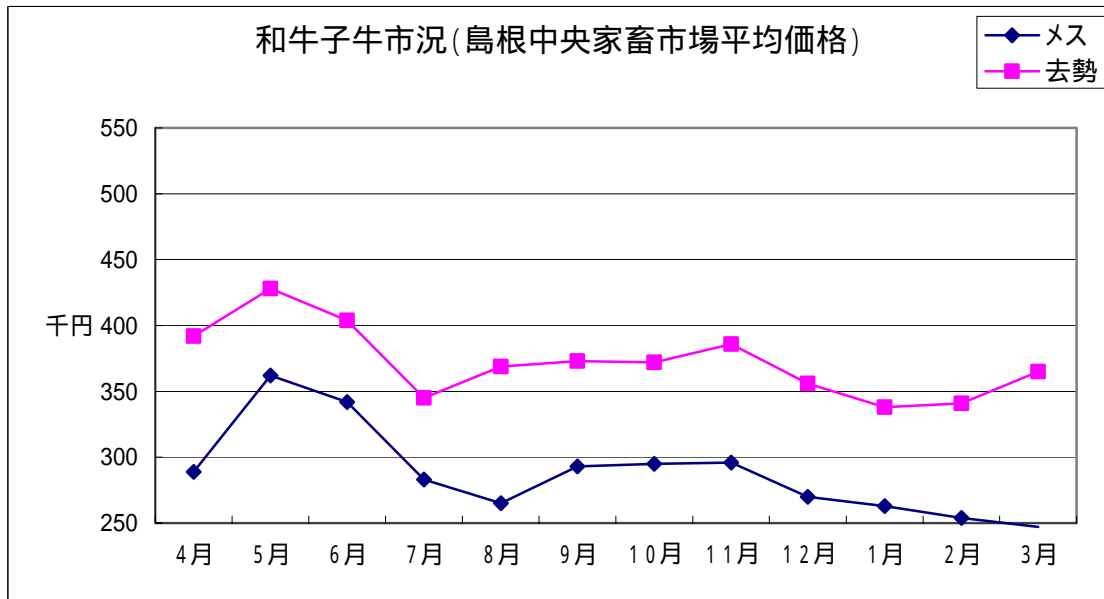


平成20年度
和牛子牛市況(島根中央家畜市場平均価格)

(千円)

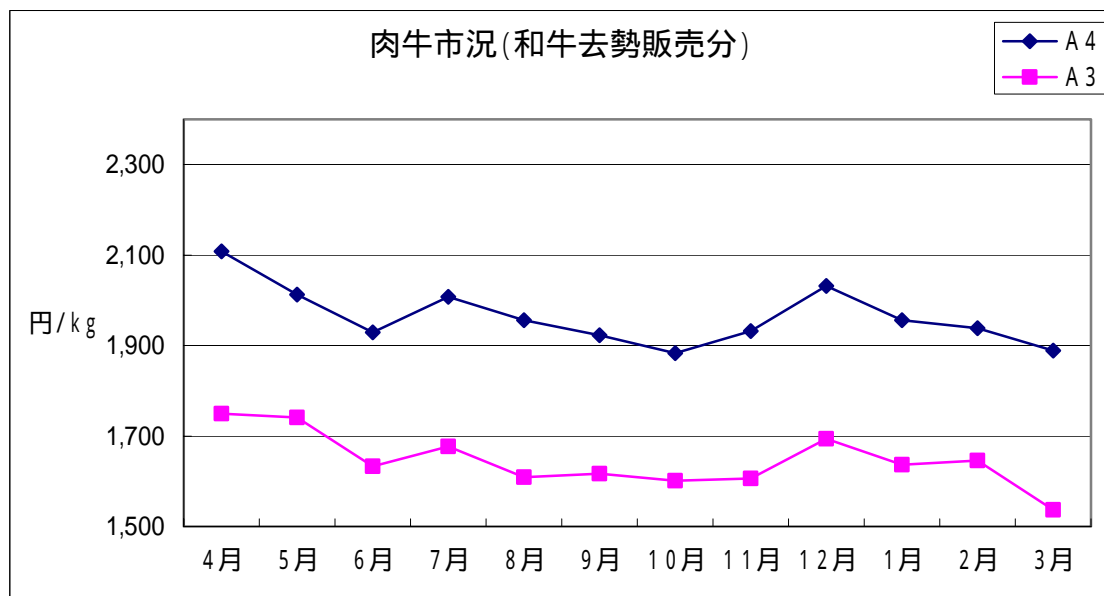
性別	4月	5月	6月	7月	8月	9月	10月	11月	12月	1月	2月	3月	平均
メス	289	362	342	283	265	293	295	296	270	263	254	247	288
去勢	392	428	404	345	369	373	372	386	356	338	341	365	372



平成20年度
肉牛市況(和牛去勢販売価格)

(円/kg)

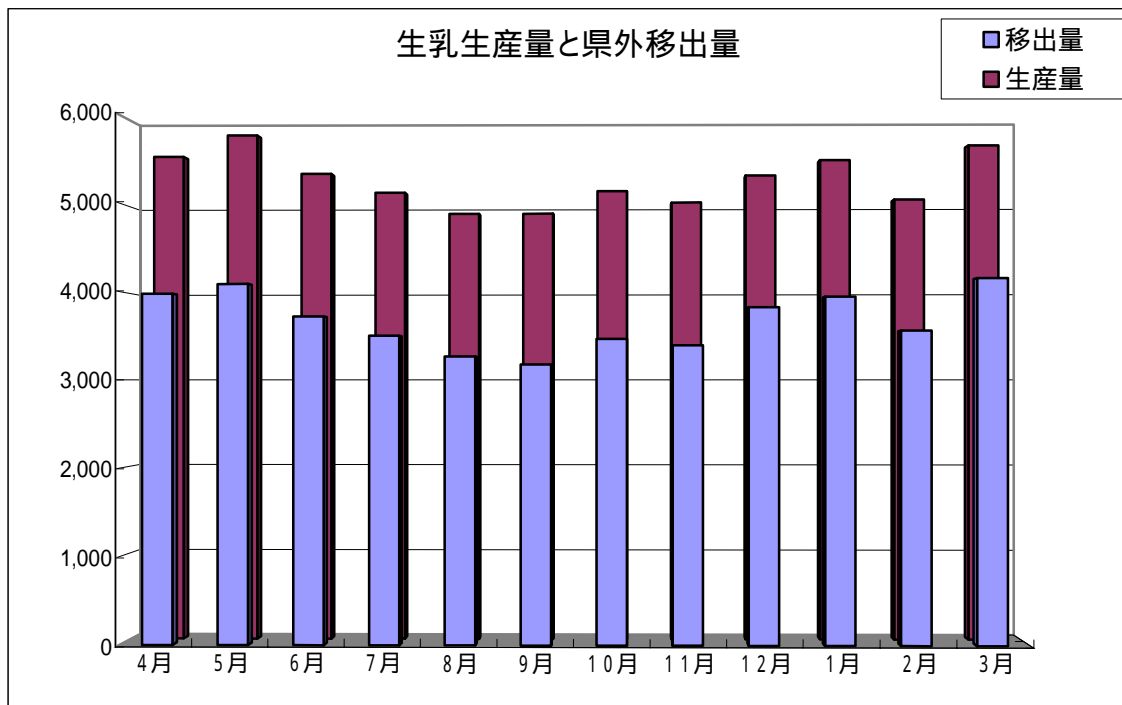
規格	4月	5月	6月	7月	8月	9月	10月	11月	12月	1月	2月	3月	平均
A4	2,108	2,013	1,929	2,008	1,956	1,923	1,883	1,932	2,032	1,956	1,938	1,889	1,964
A3	1,749	1,741	1,633	1,677	1,609	1,617	1,601	1,606	1,694	1,637	1,646	1,537	1,646



平成20年度
生乳生産量と県外移出量

(単位:t)

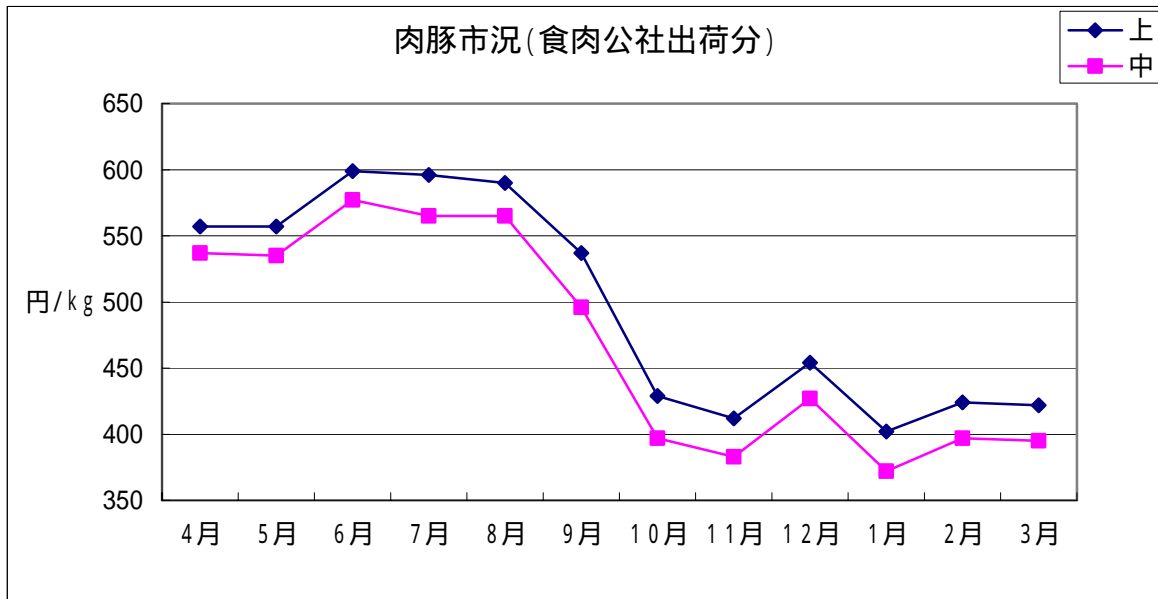
	4月	5月	6月	7月	8月	9月	10月	11月	12月	1月	2月	3月	計
移出量	3,976	4,085	3,716	3,498	3,263	3,175	3464	3,392	3,819	3,938	3,555	4,147	44,028
生産量	5,586	5,834	5,387	5,167	4,923	4,923	5183	5,051	5,362	5,540	5,082	5,709	63,747
%	71.2%	70.0%	69.0%	67.7%	66.3%	64.5%	66.8%	67.2%	71.2%	71.1%	70.0%	72.6%	69.1%



平成20年度
肉豚市況(食肉公社出荷分)

(円/kg)

規格	4月	5月	6月	7月	8月	9月	10月	11月	12月	1月	2月	3月	平均
上	557	557	599	596	590	537	429	412	454	402	424	422	498
中	537	535	577	565	565	496	397	383	427	372	397	395	471



平成20年度
鶏卵市況(全農大阪基準値)

(円/kg)

規格	4月	5月	6月	7月	8月	9月	10月	11月	12月	1月	2月	3月	平均
L	188	190	180	196	211	230	221	206	206	144	175	165	193
M	200	205	195	199	200	220	225	220	221	149	184	177	200

